

# 施設の強靱化に係る進捗状況

---

2025年10月17日（金）  
防衛省整備計画局施設グループ

# 令和 8 年度概算要求（施設の強靱化：自衛隊）のポイント

## 【令和 8 年度概算要求】

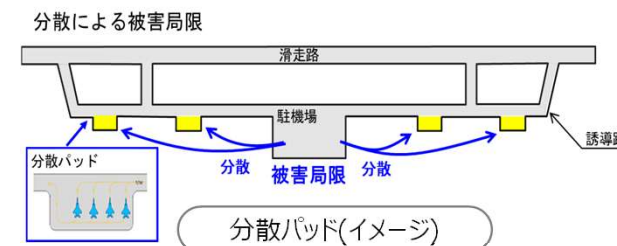
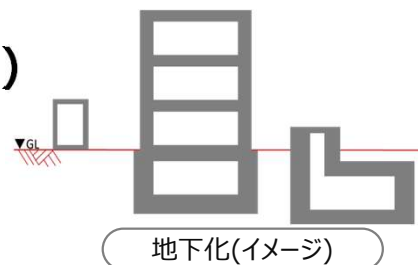
**施設の強靱化 約 1 兆 6 3 6 億円（前年比：約 1. 5 倍 約 6, 9 5 3 億円）**

### ○ 既存施設の更新（約 5, 3 6 5 億円）

老朽化対策及び耐震対策を含む防護性能の付与等のため、建物の構造強化、施設の再配置・集約化等を推進。

### ○ 主要司令部等の地下化等（約 3 6 4 億円）

- ・ 主要司令部等の地下化
- ・ 戦闘機用の分散パッド
- ・ アラート格納庫等



### ○ 自然災害対策（約 1 0 7 億円）

大規模自然災害発生時における機能維持・強化のための浸水・法面崩落対策等を推進。

### ○ 火薬庫の整備（約 6 9 2 億円）

- ・ 各種弾薬の取得に連動して必要となる火薬庫等を整備。



応急対策中の法面(イメージ)

### ○ 部隊新編及び新規装備品導入などに伴う施設整備等（約 4, 1 0 7 億円）

（事業例の一部）

- ・ 陸上自衛隊後方支援学校(仮称)の施設整備( 5 1 億円)
- ・ 佐世保(崎辺東地区)における施設整備( 1 8 3 億円)
- ・ 北大東島への移動式警戒管制レーダー等の受入施設整備( 1 4 4 億円)
- ・ 呉地区における多機能な複合防衛拠点の整備( 6 億円)



陸上自衛隊後方支援学校(仮称)  
(イメージ)



崎辺東地区  
(イメージ)



移動式警戒管制レーダー  
受入施設 (イメージ)

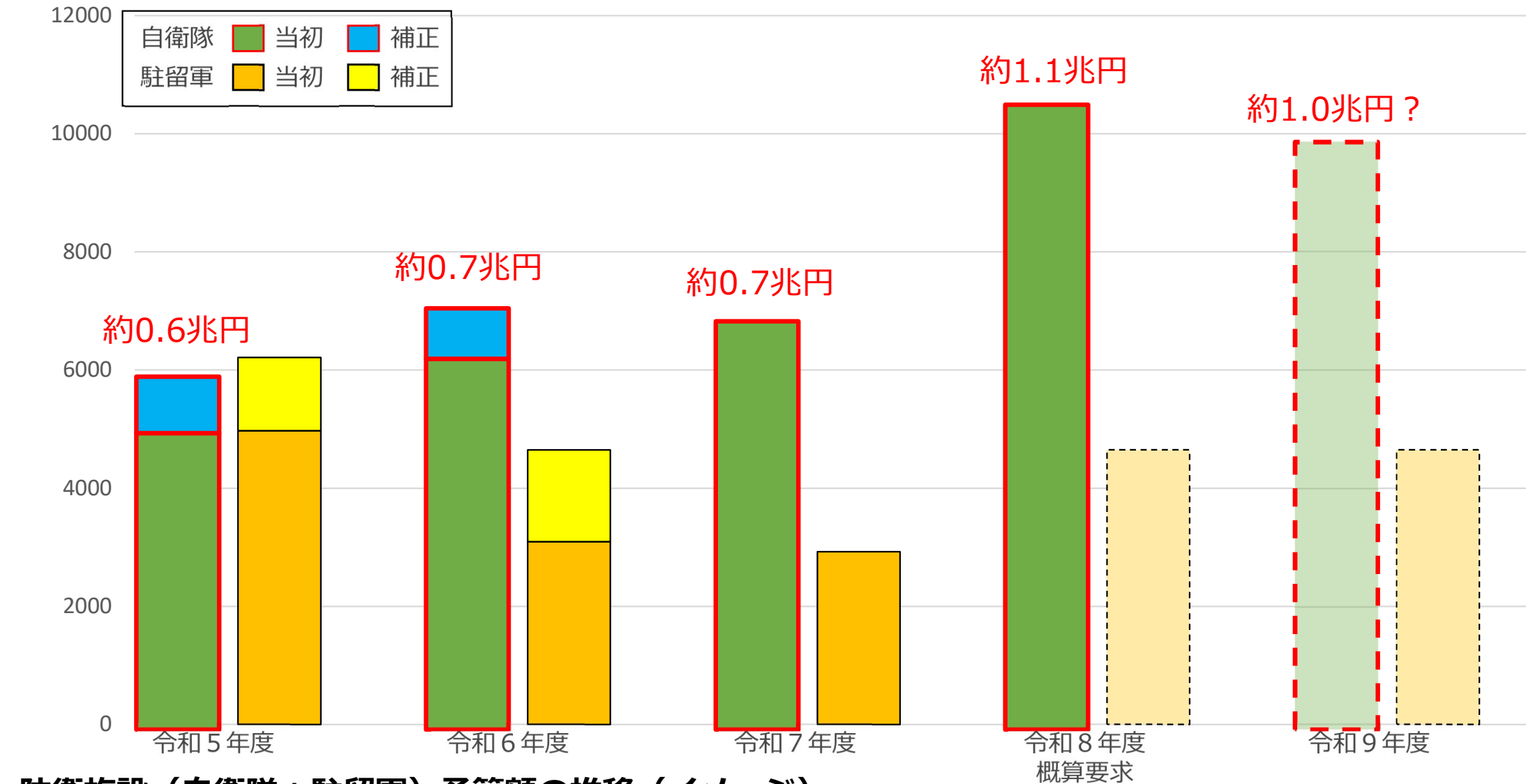
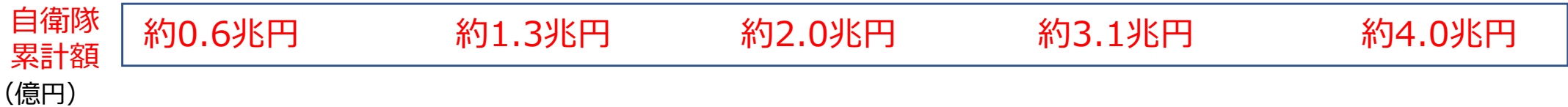
# 令和 8 年度概算要求（施設の強靱化：自衛隊）＜都道府県別＞

都道府県	R 8 概算要求	都道府県	R 8 概算要求	都道府県	R 8 概算要求	都道府県	R 8 概算要求
北海道防衛局管内 （帯広支局管内含む）		栃木県	約 1 3 億円	福井県	約 1 億円	香川県	約 2 0 億円
北海道	約 1, 0 9 2 億円	埼玉県	約 1, 4 2 0 億円	京都府	約 5 7 9 億円	愛媛県	約 ※億円
東北防衛局管内		千葉県	約 1 3 9 億円	滋賀県	約 6 億円	高知県	約 1 億円
青森県	約 5 6 9 億円	東京都	約 6 1 6 億円	大阪府	約 2 6 億円	九州防衛局管内	
岩手県	約 2 0 億円	南関東防衛局管内		奈良県	約 2 億円	福岡県	約 3 2 9 億円
秋田県	約 3 3 億円	山梨県	約 5 億円	兵庫県	約 3 6 億円	佐賀県	約 1 3 6 億円
宮城県	約 2 1 7 億円	神奈川県	約 8 9 6 億円	和歌山県	約 1 6 億円	長崎県	約 3 2 3 億円
山形県	約 6 億円	静岡県	約 1 5 1 億円	中国四国防衛局管内		大分県	約 1 0 4 億円
福島県	約 1 2 億円	近畿中部防衛局管内		鳥取県	約 1 1 9 億円	熊本防衛支局管内	
北関東防衛局管内		愛知県	約 1 3 5 億円	島根県	約 1 7 億円	熊本県	約 2 5 7 億円
茨城県	約 1 2 3 億円	岐阜県	約 5 5 億円	岡山県	約 1 1 億円	宮崎県	約 3 8 7 億円
群馬県	約 1 8 億円	三重県	約 4 0 億円	広島県	約 1 7 4 億円	鹿児島県	約 3 9 1 億円
新潟県	約 1 4 6 億円	石川県	約 4 1 6 億円	山口県	約 9 4 億円	沖縄防衛局管内	
長野県	約 2 億円	富山県	約 1 億円	徳島県	約 3 4 億円	沖縄県	約 9 9 8 億円

注 1：事業額は、契約ベースの要求額である。

注 2：予定価格等が類推されるおそれのある施設の整備については、計数を「※」で示している。

# 施設の強靱化に係る予算ベースの進捗（イメージ）



## 防衛施設（自衛隊+駐留軍）予算額の推移（イメージ）



### 最適化事業に係る参考資料

- 1 駐屯地・基地単位における建物規模別の棟数について・・・P 6～P ＊＊
- 2 優先して設計業務を進める地区・・・・・・・・・・・・・・・・P ＊＊

※参考資料に記載している棟数等については、令和7年9月時点での値であり、今後の精査により変更となる場合があります。

# 1 駐屯地・基地単位における建物規模別の棟数について

## ○北海道防衛局管内 MP 作成業務その1（21地区） [1 / 2]

No.	機関	駐屯地・基地等	区分	総数	建替 + 改修	建替	5,000㎡以上					改修	5,000㎡以上				
							5,000㎡以上	3,000㎡以上 5,000㎡未満	1,000㎡以上 3,000㎡未満	200㎡以上 1,000㎡未満	200㎡未満		5,000㎡以上	3,000㎡以上 5,000㎡未満	1,000㎡以上 3,000㎡未満	200㎡以上 1,000㎡未満	200㎡未満
1	陸自	札幌駐屯地	現況	60	51	43	1	2	11	14	15	8	0	3	1	2	2
			計画	48	40	32	3	1	7	10	11	8	0	3	1	2	2
2	陸自	丘珠駐屯地	現況	67	58	53	1	0	9	10	33	5	0	0	1	0	4
			計画	36	28	23	4	2	5	6	6	5	0	0	1	0	4
3	陸自	苗穂分屯地	現況	37	32	30	0	0	5	6	19	2	0	0	1	1	0
			計画	20	15	13	1	2	3	1	6	2	0	0	1	1	0
4	陸自	真駒内駐屯地	現況	167	118	85	5	4	8	34	34	33	3	2	3	7	18
			計画	136	106	73	9	3	9	16	36	33	3	2	3	7	18
5	陸自	島松駐屯地	現況	122	101	85	1	9	13	22	40	16	1	1	2	2	10
			計画	84	70	54	7	1	8	9	29	16	1	1	2	2	10
6	陸自	南恵庭駐屯地	現況	102	88	52	1	0	4	15	32	36	3	0	3	2	28
			計画	80	70	34	1	2	5	8	18	36	3	0	3	2	28
7	陸自	北恵庭駐屯地	現況	85	74	66	1	1	6	19	39	8	0	0	1	1	6
			計画	57	47	39	1	1	9	7	21	8	0	0	1	1	6
8	空自	長沼分屯基地	現況	46	38	28	0	1	1	6	20	10	0	0	1	3	6
			計画	34	32	22	0	1	1	6	14	10	0	0	1	3	6
9	空自	当別分屯基地	現況	43	36	29	0	0	1	7	21	7	0	1	0	1	5
			計画	32	30	23	0	0	1	5	17	7	0	1	0	1	5
10	陸自	静内駐屯地	現況	48	39	31	0	1	2	7	21	8	0	1	0	2	5
			計画	28	21	13	0	3	3	2	5	8	0	1	0	2	5
11	空自	襟裳分屯基地	現況	60	28	16	0	0	1	4	11	12	0	0	1	2	9
			計画	32	26	14	1	0	1	3	9	12	0	0	1	2	9
12	陸自	日高分屯地	現況	32	29	23	0	0	2	8	13	6	0	0	4	0	2
			計画	25	24	18	0	0	3	6	9	6	0	0	4	0	2
13	海自	余市防備隊	現況	9	6	6	0	0	1	3	2	0	0	0	0	0	0
			計画	8	6	6	0	0	2	1	3	0	0	0	0	0	0
14	陸自	倶知安駐屯地	現況	62	49	46	0	3	2	6	35	3	0	0	0	1	2
			計画	33	24	21	1	3	2	4	11	3	0	0	0	1	2

- ※1 駐屯地・基地等の周辺に所在する通信所、演習場等の施設の棟数は含まない。  
 2 上表の数量は、令和7年9月時点での数量であり、今後の精査により変更となる場合がある。

# 1 駐屯地・基地単位における建物規模別の棟数について

○北海道防衛局管内 MP 作成業務その 1 (21 地区) [1 / 2]

No.	機関	駐屯地・基地等	区分	総数	建替 + 改修	建替						改修					
							5,000㎡以上	3,000㎡以上 5,000㎡未満	1,000㎡以上 3,000㎡未満	200㎡以上 1,000㎡未満	200㎡未満		5,000㎡以上	3,000㎡以上 5,000㎡未満	1,000㎡以上 3,000㎡未満	200㎡以上 1,000㎡未満	200㎡未満
15	陸自	白老駐屯地	現況	135	127	117	0	0	14	56	47	10	0	0	5	3	2
			計画	112	107	97	0	1	14	53	29	10	0	0	5	3	2
16	陸自	幌別駐屯地	現況	51	41	32	0	1	2	5	24	9	0	1	1	2	5
			計画	34	27	18	2	0	1	4	11	9	0	1	1	2	5
17	空自	八雲分屯基地	現況	55	52	37	0	1	1	10	25	15	0	0	1	4	10
			計画	33	31	16	0	1	5	2	8	15	0	0	1	4	10
18	陸自	函館駐屯地	現況	51	45	39	0	3	4	8	24	6	0	0	0	2	4
			計画	31	28	22	2	2	1	6	11	6	0	0	0	2	4
19	海自	函館基地隊	現況	6	6	6	0	0	1	1	4	0	0	0	0	0	0
			計画	4	4	4	0	0	1	1	2	0	0	0	0	0	0
20	空自	奥尻島分屯基地	現況	70	38	17	0	0	0	6	11	21	0	1	2	3	15
			計画	55	32	11	0	0	1	5	5	21	0	1	2	3	15
21	海自	函館基地隊松前警備所	現況	22	21	15	0	0	3	3	9	6	0	0	2	1	3
			計画	16	16	10	0	1	1	1	7	6	0	0	2	1	3
		合 計	現況	1,330	1,077	856	10	26	91	250	479	221	7	10	29	39	136
			計画	938	784	563	32	24	83	156	268	221	7	10	29	39	136

- ※ 1 駐屯地・基地等の周辺に所在する通信所、演習場等の施設の棟数は含まない。  
 2 上表の数量は、令和 7 年 9 月時点での数量であり、今後の精査により変更となる場合がある。

# 1 駐屯地・基地単位における建物規模別の棟数について

○北海道防衛局管内 MP 作成業務その2（19地区） [1 / 2]

No.	機関	駐屯地・基地等	区分	総数	建替 + 改修	建替						改修					
							5,000㎡以上	3,000㎡以上 5,000㎡未満	1,000㎡以上 3,000㎡未満	200㎡以上 1,000㎡未満	200㎡未満		5,000㎡以上	3,000㎡以上 5,000㎡未満	1,000㎡以上 3,000㎡未満	200㎡以上 1,000㎡未満	200㎡未満
1	情本	東千歳通信所	現況	48	33	15	0	1	1	1	12	18	0	0	5	4	9
			計画	39	27	9	1	0	1	2	5	18	0	0	5	4	9
2	陸自	東千歳駐屯地	現況	292	254	200	8	7	16	65	104	54	1	7	8	8	30
			計画	204	169	115	12	11	12	19	61	54	1	7	8	8	30
3	陸自	安平駐屯地	現況	89	83	80	0	1	1	31	47	3	0	0	0	0	3
			計画	59	54	51	0	1	2	32	16	3	0	0	0	0	3
4	陸自	早来分屯地	現況	28	15	13	0	0	1	1	11	2	0	0	0	0	2
			計画	23	10	8	1	0	0	4	3	2	0	0	0	0	2
5	陸自	北千歳駐屯地	現況	114	99	63	0	5	9	17	32	36	2	0	5	4	25
			計画	134	119	83	4	4	10	7	58	36	2	0	5	4	25
6	空自	千歳基地	現況	304	246	174	2	7	14	72	79	72	3	3	11	24	31
			計画	217	181	109	4	5	16	38	46	72	3	3	11	24	31
7	装備庁	千歳試験場	現況	31	28	1	0	0	0	1	0	27	1	4	7	2	13
			計画	35	32	5	1	0	1	2	1	27	1	4	7	2	13
8	陸自	岩見沢駐屯地	現況	50	38	30	1	0	2	10	17	8	1	0	0	2	5
			計画	44	37	29	1	1	2	3	22	8	1	0	0	2	5
9	陸自	美唄駐屯地	現況	39	36	30	0	2	4	4	20	6	0	1	1	0	4
			計画	42	41	35	1	1	4	5	24	6	0	1	1	0	4
10	陸自	滝川駐屯地	現況	48	37	33	1	1	5	8	18	4	0	2	0	0	2
			計画	38	28	24	3	1	1	5	14	4	0	2	0	0	2
11	陸自	上富良野駐屯地	現況	110	76	51	0	7	6	17	21	25	2	1	3	2	17
			計画	85	67	42	2	3	12	9	16	25	2	1	3	2	17
12	陸自	多田分屯地	現況	81	76	61	0	0	8	44	9	15	0	0	9	1	5
			計画	82	80	65	0	0	8	48	9	15	0	0	9	1	5
13	陸自	沼田分屯地	現況	21	21	6	0	0	0	5	1	15	0	0	6	4	5
			計画	24	24	9	0	0	0	6	3	15	0	0	6	4	5
14	陸自	留萌駐屯地	現況	50	39	32	2	1	3	8	18	7	0	0	0	4	3
			計画	34	27	20	2	1	1	2	14	7	0	0	0	4	3

※ 1 駐屯地・基地等の周辺に所在する通信所、演習場等の施設の棟数は含まない。  
2 上表の数量は、令和7年9月時点での数量であり、今後の精査により変更となる場合がある。

# 1 駐屯地・基地単位における建物規模別の棟数について

○北海道防衛局管内 MP 作成業務その2（19地区） [2 / 2]

No.	機関	駐屯地・基地等	区分	総数	建替 ＋ 改修	建替						改修	改修				
						5,000㎡以上	3,000㎡以上 5,000㎡未満	1,000㎡以上 3,000㎡未満	200㎡以上 1,000㎡未満	200㎡未満	5,000㎡以上		3,000㎡以上 5,000㎡未満	1,000㎡以上 3,000㎡未満	200㎡以上 1,000㎡未満	200㎡未満	
15	陸自	旭川駐屯地	現況	149	118	75	1	3	8	26	37	43	1	3	6	3	30
			計画	107	78	35	3	2	7	10	13	43	1	3	6	3	30
16	陸自	近文台分屯地	現況	43	41	37	0	0	1	11	25	4	0	0	1	1	2
			計画	34	33	29	0	0	2	21	6	4	0	0	1	1	2
17	陸自	名寄駐屯地	現況	86	60	52	3	2	3	13	31	8	1	0	0	2	5
			計画	73	58	50	3	3	0	9	35	8	0	0	1	2	5
18	空自	稚内分屯基地	現況	93	65	38	0	1	2	11	24	27	0	1	3	4	19
			計画	70	55	28	0	0	4	9	15	27	0	1	3	4	19
19	陸自	礼文分屯地	現況	14	10	7	0	0	1	1	5	3	0	0	0	2	1
			計画	12	8	5	0	0	1	1	3	3	0	0	0	2	1
		合 計	現況	1,690	1,375	998	18	38	85	346	511	377	12	22	65	67	211
			計画	1,356	1,128	751	38	33	84	232	364	377	11	22	66	67	211

- ※ 1 駐屯地・基地等の周辺に所在する通信所、演習場等の施設の棟数は含まない。  
 2 上表の数量は、令和7年9月時点での数量であり、今後の精査により変更となる場合がある。

# 1 駐屯地・基地単位における建物規模別の棟数について

○帯広防衛支局管内 MP 作成業務その3（10地区） [1 / 1]

No.	機関	駐屯地・基地等	区分	総数	建替 + 改修	建替						改修					
							5,000㎡以上	3,000㎡以上 5,000㎡未満	1,000㎡以上 3,000㎡未満	200㎡以上 1,000㎡未満	200㎡未満		5,000㎡以上	3,000㎡以上 5,000㎡未満	1,000㎡以上 3,000㎡未満	200㎡以上 1,000㎡未満	200㎡未満
1	陸自	鹿追駐屯地	現況	67	58	44	0	1	2	8	33	14	0	0	1	3	10
			計画	43	37	23	1	0	2	4	16	14	0	0	1	3	10
2	陸自	釧路駐屯地	現況	68	54	49	0	0	4	8	37	5	0	0	2	0	3
			計画	39	27	22	1	0	3	3	15	5	0	0	2	0	3
3	空自	根室分屯基地	現況	55	23	12	0	0	2	4	6	11	0	0	1	1	9
			計画	30	23	12	0	0	3	1	8	11	0	0	1	1	9
4	陸自	足寄分屯地	現況	22	22	6	0	0	0	3	3	16	0	0	5	4	7
			計画	28	28	12	0	0	2	3	7	16	0	0	5	4	7
5	陸自	帯広駐屯地	現況	152	126	107	0	5	11	13	78	19	0	2	3	3	11
			計画	116	96	77	2	4	7	12	52	19	0	2	3	3	11
6	陸自	標津分屯地	現況	20	19	13	0	0	2	3	8	6	0	0	0	3	3
			計画	15	14	8	0	0	3	0	5	6	0	0	0	3	3
7	陸自	美幌駐屯地	現況	83	70	44	0	2	4	10	28	26	0	2	3	4	17
			計画	73	67	41	3	1	1	4	32	26	0	2	3	4	17
8	空自	網走分屯基地	現況	27	17	11	0	0	1	3	7	6	0	0	1	0	5
			計画	21	13	7	0	1	0	3	3	6	0	0	1	0	5
9	陸自	遠軽駐屯地	現況	55	43	34	1	1	3	4	25	9	0	1	1	2	5
			計画	48	39	30	1	1	1	6	21	9	0	1	1	2	5
10	陸自	別海駐屯地	現況	52	45	36	0	0	2	6	28	9	0	0	1	2	6
			計画	35	28	19	0	0	3	3	13	9	0	0	1	2	6
		合 計	現況	601	477	356	1	9	31	62	253	121	0	5	18	22	76
			計画	448	372	251	8	7	25	39	172	121	0	5	18	22	76

※ 1 駐屯地・基地等の周辺に所在する通信所、演習場等の施設の棟数は含まない。

2 上表の数量は、令和7年9月時点での数量であり、今後の精査により変更となる場合がある。

# 1 駐屯地・基地単位における建物規模別の棟数について

## ○東北防衛局管内 MP作成業務その4（18地区） [1 / 2]

No.	機関	駐屯地・基地等	区分	総数	建替 + 改修	建替	5,000㎡以上					改修	5,000㎡以上				
							5,000㎡以上	3,000㎡以上 5,000㎡未満	1,000㎡以上 3,000㎡未満	200㎡以上 1,000㎡未満	200㎡未満		5,000㎡以上	3,000㎡以上 5,000㎡未満	1,000㎡以上 3,000㎡未満	200㎡以上 1,000㎡未満	200㎡未満
1	空自	山田分屯基地	現況	44	34	12	0	0	0	1	11	22	0	0	1	1	20
			計画	36	30	8	0	0	1	0	7	22	0	0	1	1	20
2	陸自	岩手駐屯地	現況	84	58	45	0	1	5	9	30	13	0	4	1	3	5
			計画	68	45	32	3	0	6	5	18	13	0	4	1	3	5
3	空自	秋田分屯基地	現況	20	17	13	0	2	0	4	7	4	0	0	2	0	2
			計画	18	16	12	0	2	1	2	7	4	0	0	2	0	2
4	陸自	秋田駐屯地	現況	69	53	38	0	2	2	13	21	15	1	0	2	4	8
			計画	52	37	22	2	0	3	1	16	15	1	0	2	4	8
5	空自	加茂分屯基地	現況	44	32	20	0	0	2	1	17	12	0	0	2	2	8
			計画	36	30	18	0	0	3	0	15	12	0	0	2	2	8
6	空自	車力分屯基地	現況	67	53	42	0	1	3	8	30	11	0	0	3	3	5
			計画	52	47	36	0	2	5	4	25	11	0	0	3	3	5
7	海自	大湊航空基地	現況	74	64	48	0	1	5	13	29	16	0	0	3	5	8
			計画	54	46	30	1	2	5	6	16	16	0	0	3	5	8
8	海自	大湊地区総監部	現況	108	95	68	0	0	8	15	45	27	0	2	5	8	12
			計画	55	48	21	2	2	2	3	12	27	0	2	5	8	12
9	空自	大湊分屯基地	現況	41	24	23	0	1	1	3	18	1	0	0	0	1	0
			計画	38	21	20	0	1	1	2	16	1	0	0	0	1	0
10	海自	下北海洋観測所	現況	18	15	14	0	0	2	5	7	1	0	0	0	0	1
			計画	8	8	7	1	1	0	0	5	1	0	0	0	0	1
11	装備庁	下北試験場	現況	35	18	9	0	0	0	6	3	9	0	0	1	1	7
			計画	30	19	10	0	0	4	0	6	9	0	0	1	1	7
12	陸自	弘前駐屯地	現況	48	40	31	0	2	2	6	21	9	0	2	2	0	5
			計画	38	30	21	2	1	1	4	13	9	0	2	2	0	5
13	空自	三沢基地	現況	331	237	131	2	8	20	33	68	106	1	2	8	32	63
			計画	274	212	106	7	7	11	20	61	106	1	2	8	32	63
14	空自	東北町分屯基地	現況	46	44	8	0	0	2	2	4	36	0	1	10	8	17
			計画	44	44	8	0	0	2	2	4	36	0	1	10	8	17

※1 駐屯地・基地等の周辺に所在する通信所、演習場等の施設の棟数は含まない。

2 上表の数量は、令和7年9月時点での数量であり、今後の精査により変更となる場合がある。

# 1 駐屯地・基地単位における建物規模別の棟数について

## ○東北防衛局管内 MP 作成業務その4（18地区） [2 / 2]

No.	機関	駐屯地・基地等	区分	総数	建替 ＋ 改修	建替						改修					
						5,000㎡以上	3,000㎡以上 5,000㎡未満	1,000㎡以上 3,000㎡未満	200㎡以上 1,000㎡未満	200㎡未満	5,000㎡以上		3,000㎡以上 5,000㎡未満	1,000㎡以上 3,000㎡未満	200㎡以上 1,000㎡未満	200㎡未満	
15	陸自	青森駐屯地	現況	99	72	59	0	3	5	16	35	13	1	1	2	0	9
			計画	54	37	24	4	0	1	3	16	13	1	1	2	0	9
16	海自	竜飛警備所	現況	14	13	9	0	0	0	1	8	4	0	0	0	2	2
			計画	7	7	3	0	0	1	0	2	4	0	0	0	2	2
17	海自	八戸航空基地	現況	251	217	164	3	1	22	22	116	53	0	2	3	5	43
			計画	173	153	100	4	5	7	11	73	53	0	2	3	5	43
18	陸自	八戸駐屯地	現況	118	94	71	3	3	12	9	44	23	1	3	0	6	13
			計画	95	78	55	8	3	3	8	33	23	1	3	0	6	13
		合 計	現況	1,511	1,180	805	8	25	91	167	514	375	4	17	45	81	228
			計画	1,132	908	533	34	26	57	71	345	375	4	17	45	81	228

- ※ 1 駐屯地・基地等の周辺に所在する通信所、演習場等の施設の棟数は含まない。  
2 上表の数量は、令和7年9月時点での数量であり、今後の精査により変更となる場合がある。

# 1 駐屯地・基地単位における建物規模別の棟数について

## ○東北防衛局管内 MP 作成業務その5（11地区） [1 / 1]

No.	機関	駐屯地・基地等	区分	総数	建替 ＋ 改修	建替						改修	改修				
						5,000㎡以上	3,000㎡以上 5,000㎡未満	1,000㎡以上 3,000㎡未満	200㎡以上 1,000㎡未満	200㎡未満	5,000㎡以上		3,000㎡以上 5,000㎡未満	1,000㎡以上 3,000㎡未満	200㎡以上 1,000㎡未満	200㎡未満	
1	陸自	反町分屯地	現況	74	64	60	0	0	2	33	25	4	0	0	4	0	0
			計画	54	46	42	0	1	0	34	7	4	0	0	4	0	0
2	陸自	大和駐屯地	現況	62	52	47	0	1	3	4	39	5	1	0	1	1	2
			計画	39	30	25	1	2	3	2	17	5	1	0	1	1	2
3	陸自	船岡駐屯地	現況	71	50	42	0	0	5	7	30	8	0	1	1	4	2
			計画	50	31	23	1	0	4	3	15	8	0	1	1	4	2
4	陸自	仙台駐屯地	現況	183	132	110	1	7	18	23	61	22	2	2	4	4	10
			計画	150	103	81	7	8	10	7	49	22	2	2	4	4	10
5	陸自	霞目駐屯地	現況	55	41	37	1	0	2	8	26	4	0	1	0	0	3
			計画	38	26	22	1	1	4	4	12	4	0	1	0	0	3
6	陸自	多賀城駐屯地	現況	82	61	50	0	3	3	11	33	11	2	3	2	1	3
			計画	62	41	30	2	2	4	4	18	11	2	3	2	1	3
7	空自	松島基地	現況	159	110	71	1	3	10	14	43	39	2	1	8	7	21
			計画	149	108	69	1	3	10	8	47	39	2	1	8	7	21
8	陸自	神町駐屯地	現況	129	101	72	1	3	7	24	37	29	0	3	6	6	14
			計画	111	88	59	3	3	9	5	39	29	0	3	6	6	14
9	陸自	郡山駐屯地	現況	85	70	57	0	2	3	11	41	13	0	2	5	0	6
			計画	63	48	35	2	0	4	4	25	13	0	2	5	0	6
10	空自	大滝根山分屯基地	現況	41	23	15	0	1	2	3	9	8	0	1	1	2	4
			計画	37	27	19	0	1	3	2	13	8	0	1	1	2	4
11	陸自	福島駐屯地	現況	79	67	57	1	2	4	10	40	10	2	1	1	2	4
			計画	48	37	27	3	3	1	3	17	10	2	1	1	2	4
		合 計	現況	1,020	771	618	5	22	59	148	384	153	9	15	33	27	69
			計画	801	585	432	21	24	52	76	259	153	9	15	33	27	69

※ 1 駐屯地・基地等の周辺に所在する通信所、演習場等の施設の棟数は含まない。  
2 上表の数量は、令和7年9月時点での数量であり、今後の精査により変更となる場合がある。

# 1 駐屯地・基地単位における建物規模別の棟数について

○北関東防衛局管内 MP 作成業務その6（19地区） [1 / 2]

No.	機関	駐屯地・基地等	区分	総数	建替 + 改修	建替						改修					
							5,000㎡以上	3,000㎡以上 5,000㎡未満	1,000㎡以上 3,000㎡未満	200㎡以上 1,000㎡未満	200㎡未満		5,000㎡以上	3,000㎡以上 5,000㎡未満	1,000㎡以上 3,000㎡未満	200㎡以上 1,000㎡未満	200㎡未満
1	情本	小舟渡通信所	現況	15	7	3	0	0	0	1	2	4	0	0	0	1	3
			計画	12	6	2	0	0	0	1	1	4	0	0	0	1	3
2	陸自	勝田駐屯地	現況	106	93	69	0	1	3	15	50	24	1	1	3	4	15
			計画	79	66	42	4	1	4	5	28	24	1	1	3	4	15
3	装備庁	航空装備研究所土浦支所	現況	26	15	8	0	0	0	3	5	7	0	0	2	1	4
			計画	20	13	6	0	0	0	2	4	7	0	0	2	1	4
4	陸自	土浦駐屯地	現況	86	67	42	0	0	8	7	27	25	2	3	5	3	12
			計画	75	58	33	1	1	7	5	19	25	2	3	5	3	12
5	陸自	古河駐屯地	現況	109	89	85	1	4	5	16	59	4	0	0	0	0	4
			計画	41	28	24	5	1	1	1	16	4	0	0	0	0	4
6	空自	百里基地	現況	278	185	125	0	7	9	30	79	60	2	5	7	12	34
			計画	214	151	91	4	4	7	19	57	60	2	5	7	12	34
7	陸自	霞ヶ浦駐屯地	現況	88	84	40	9	1	10	1	19	44	5	3	6	9	21
			計画	84	80	36	7	4	4	2	19	44	5	3	6	9	21
8	陸自	朝日分屯地	現況	29	25	22	0	0	0	4	18	3	0	0	0	0	3
			計画	14	10	7	0	0	2	3	2	3	0	0	0	0	3
9	陸自	新町駐屯地	現況	88	70	59	0	2	2	4	51	11	1	0	2	2	6
			計画	50	36	25	0	2	4	3	16	11	1	0	2	2	6
10	陸自	吉井分屯地	現況	111	103	95	0	1	0	29	65	8	0	0	1	3	4
			計画	78	72	64	1	1	1	32	29	8	0	0	1	3	4
11	陸自	相馬原駐屯地	現況	112	101	70	0	3	4	18	45	31	1	0	6	5	19
			計画	69	61	30	3	1	7	6	13	31	1	0	6	5	19
12	空自	佐渡分屯基地	現況	63	31	16	0	1	0	4	11	15	0	0	1	2	12
			計画	46	29	14	0	1	1	4	8	15	0	0	1	2	12
13	陸自	高田駐屯地	現況	68	55	47	1	1	5	6	34	8	0	1	3	1	3
			計画	53	46	38	2	1	1	5	29	8	0	1	3	1	3
14	海自	新潟分遣隊	現況	6	6	5	0	0	0	2	3	1	0	0	1	0	0
			計画	4	4	3	0	0	1	0	2	1	0	0	1	0	0

※ 1 駐屯地・基地等の周辺に所在する通信所、演習場等の施設の棟数は含まない。  
2 上表の数量は、令和7年9月時点での数量であり、今後の精査により変更となる場合がある。

# 1 駐屯地・基地単位における建物規模別の棟数について

## ○北関東防衛局管内 MP 作成業務その 6（19 地区） [2 / 2]

No.	機関	駐屯地・基地等	区分	総数	建替 ＋ 改修	建替						改修	改修				
						5,000㎡以上	3,000㎡以上 5,000㎡未満	1,000㎡以上 3,000㎡未満	200㎡以上 1,000㎡未満	200㎡未満	5,000㎡以上		3,000㎡以上 5,000㎡未満	1,000㎡以上 3,000㎡未満	200㎡以上 1,000㎡未満	200㎡未満	
15	空自	新潟分屯基地	現況	27	16	12	0	0	1	3	8	4	0	0	1	1	2
			計画	25	15	11	1	0	1	2	7	4	0	0	1	1	2
16	陸自	新発田駐屯地	現況	51	39	33	0	3	3	4	23	6	0	0	1	1	4
			計画	44	33	27	1	2	4	2	18	6	0	0	1	1	4
17	陸自	松本駐屯地	現況	61	50	44	0	2	3	5	34	6	0	2	0	0	4
			計画	42	33	27	1	3	2	2	19	6	0	2	0	0	4
18	陸自	宇都宮駐屯地	現況	128	114	97	1	4	3	13	76	17	2	1	2	6	6
			計画	80	67	50	5	1	5	4	35	17	2	1	2	6	6
19	陸自	北宇都宮駐屯地	現況	77	59	40	0	0	5	4	31	19	0	2	3	0	14
			計画	54	41	22	0	1	4	3	14	19	0	2	3	0	14
		合 計	現況	1,529	1,209	912	12	30	61	169	640	297	14	18	44	51	170
			計画	1,084	849	552	35	24	56	101	336	297	14	18	44	51	170

- ※ 1 駐屯地・基地等の周辺に所在する通信所、演習場等の施設の棟数は含まない。  
2 上表の数量は、令和 7 年 9 月時点での数量であり、今後の精査により変更となる場合がある。

# 1 駐屯地・基地単位における建物規模別の棟数について

## ○北関東防衛局管内 MP 作成業務その7（30地区） [1 / 2]

No.	機関	駐屯地・基地等	区分	総数	建替 ＋ 改修	建替						改修					
						5,000㎡以上	3,000㎡以上 5,000㎡未満	1,000㎡以上 3,000㎡未満	200㎡以上 1,000㎡未満	200㎡未満	5,000㎡以上	3,000㎡以上 5,000㎡未満	1,000㎡以上 3,000㎡未満	200㎡以上 1,000㎡未満	200㎡未満		
1	情本	大井通信所	現況	28	20	8	0	0	1	2	5	12	0	0	2	2	8
			計画	29	21	9	0	0	1	3	5	12	0	0	2	2	8
2	空自	入間基地	現況	296	196	108	2	4	12	20	70	88	3	12	18	9	46
			計画	222	153	65	1	0	8	8	48	88	3	12	18	9	46
3	陸自	大宮駐屯地	現況	47	43	15	0	1	3	3	8	28	4	2	4	7	11
			計画	43	40	12	2	5	2	0	3	28	4	2	4	7	11
4	空自	熊谷基地	現況	110	92	50	1	5	3	6	35	42	4	4	8	4	22
			計画	99	85	43	6	1	3	8	25	42	4	4	8	4	22
5	海自	市ヶ谷地区	現況	21	17	12	0	0	1	1	10	5	0	0	0	2	3
			計画	18	14	9	0	0	2	1	6	5	0	0	0	2	3
6	装備庁	新世代装備研究所飯岡支所	現況	13	10	8	0	0	0	4	4	2	0	0	0	1	1
			計画	7	5	3	0	0	1	1	1	2	0	0	0	1	1
7	海自	館山航空基地	現況	91	70	30	0	2	1	8	19	40	1	1	9	10	19
			計画	71	60	20	2	0	2	5	11	40	1	1	9	10	19
8	陸自	松戸駐屯地	現況	104	82	66	0	2	10	14	40	16	1	2	0	3	10
			計画	73	57	41	5	1	4	5	26	16	1	2	0	3	10
9	陸自	下志津駐屯地	現況	143	114	80	0	2	12	10	56	34	2	1	3	3	25
			計画	97	77	43	2	1	9	11	20	34	2	1	3	3	25
10	空自	習志野分屯基地	現況	16	16	13	0	0	0	2	11	3	0	0	0	1	2
			計画	8	8	5	0	0	0	3	2	3	0	0	0	1	2
11	陸自	習志野駐屯地	現況	84	49	36	0	3	4	7	22	13	0	3	2	2	6
			計画	75	40	27	2	2	7	4	12	13	0	3	2	2	6
12	空自	峯岡山分屯基地	現況	26	23	9	0	1	1	0	7	14	0	1	1	3	9
			計画	22	22	8	0	1	1	0	6	14	0	1	1	3	9
13	海自	下総航空基地	現況	180	127	95	2	7	12	17	57	32	2	3	5	8	14
			計画	117	96	64	8	4	5	7	40	32	2	3	5	8	14
14	海自	航空補給処（木更津）	現況	15	8	7	2	0	0	1	4	1	0	0	1	0	0
			計画	13	7	6	1	1	0	0	4	1	0	0	1	0	0
15	空自	木更津分屯基地	現況	65	35	22	1	0	1	9	11	13	0	0	3	2	8
			計画	55	27	14	1	0	1	6	6	13	0	0	3	2	8

※ 1 駐屯地・基地等の周辺に所在する通信所、演習場等の施設の棟数は含まない。  
 2 上表の数量は、令和7年9月時点での数量であり、今後の精査により変更となる場合がある。

# 1 駐屯地・基地単位における建物規模別の棟数について

## ○北関東防衛局管内 MP 作成業務その7（30地区） [2 / 2]

No.	機関	駐屯地・基地等	区分	総数	建替 + 改修	建替						改修					
						建替	5,000㎡以上	3,000㎡以上 5,000㎡未満	1,000㎡以上 3,000㎡未満	200㎡以上 1,000㎡未満	200㎡未満	改修	5,000㎡以上	3,000㎡以上 5,000㎡未満	1,000㎡以上 3,000㎡未満	200㎡以上 1,000㎡未満	200㎡未満
16	陸自	木更津駐屯地	現況	81	52	34	3	1	5	6	19	18	1	2	2	1	12
			計画	70	41	23	4	3	3	1	12	18	1	2	2	1	12
17	海自	南鳥島航空基地	現況	10	4	0	0	0	0	0	0	4	0	0	0	1	3
			計画	8	4	0	0	0	0	0	0	4	0	0	0	1	3
18	海自	父島基地分遣隊	現況	15	13	10	0	0	0	2	8	3	0	0	1	2	0
			計画	10	9	6	0	0	1	1	4	3	0	0	1	2	0
19	海自	硫黄島航空基地	現況	114	93	53	0	1	6	15	31	40	0	1	7	7	25
			計画	90	77	37	1	2	6	12	16	40	0	1	7	7	25
20	陸自	小平駐屯地	現況	50	41	25	1	1	3	3	17	16	1	1	3	0	11
			計画	42	34	18	2	1	2	4	9	16	1	1	3	0	11
21	装備庁	航空装備研究所新島支所	現況	6	2	2	0	0	0	1	1	0	0	0	0	0	0
			計画	6	2	2	0	0	0	1	1	0	0	0	0	0	0
22	陸自	三宿駐屯地	現況	52	44	35	1	2	4	6	22	9	1	1	0	0	7
			計画	35	27	18	3	4	3	3	5	9	1	1	0	0	7
23	空自	府中基地	現況	60	54	40	2	0	5	8	25	14	2	2	5	1	4
			計画	44	38	24	3	1	4	4	12	14	2	2	5	1	4
24	陸自	十条駐屯地	現況	15	14	1	0	0	1	0	0	13	3	3	2	2	3
			計画	17	16	3	0	0	2	1	0	13	3	3	2	2	3
25	装備庁	艦艇装備研究所	現況	44	23	13	0	0	3	6	4	10	0	2	0	3	5
			計画	31	19	9	3	1	1	3	1	10	0	2	0	3	5
26	陸自	市ヶ谷駐屯地	現況	27	20	14	0	1	2	2	9	6	3	0	0	1	2
			計画	20	13	7	1	0	2	0	4	6	3	0	0	1	2
27	陸自	東立川駐屯地	現況	20	19	12	1	2	1	4	4	7	1	0	1	1	4
			計画	16	15	8	1	2	2	1	2	7	1	0	1	1	4
28	陸自	立川駐屯地	現況	74	68	58	1	4	5	9	39	10	0	1	3	1	5
			計画	44	39	29	3	2	3	4	17	10	0	1	3	1	5
29	陸自	朝霞駐屯地	現況	142	117	56	4	4	18	9	21	61	12	5	8	6	30
			計画	151	130	69	6	6	8	3	46	61	12	5	8	6	30
30	陸自	練馬駐屯地	現況	100	75	52	2	0	5	6	39	23	3	2	2	2	14
			計画	82	61	38	4	1	3	10	20	23	3	2	2	2	14
		合 計	現況	2,062	1,551	972	23	43	119	185	602	579	44	49	90	86	310
			計画	1,622	1,242	663	61	39	87	111	365	579	44	49	90	86	310

※1 駐屯地・基地等の周辺に所在する通信所、演習場等の施設の棟数は含まない。

2 上表の数量は、令和7年9月時点での数量であり、今後の精査により変更となる場合がある。

# 1 駐屯地・基地単位における建物規模別の棟数について

## ○南関東防衛局管内 MP 作成業務その 8（24 地区） [1 / 2]

No.	機関	駐屯地・基地等	区分	総数	建替 +	改修	建替					改修	改修				
							5,000㎡以上	3,000㎡以上 5,000㎡未満	1,000㎡以上 3,000㎡未満	200㎡以上 1,000㎡未満	200㎡未満		5,000㎡以上	3,000㎡以上 5,000㎡未満	1,000㎡以上 3,000㎡未満	200㎡以上 1,000㎡未満	200㎡未満
1	陸自	北富士駐屯地	現況	64	53	40	0	1	2	7	30	13	0	1	2	0	10
			計画	45	39	26	2	0	2	2	20	13	0	1	2	0	10
2	海自	厚木航空基地	現況	114	96	57	3	3	9	10	32	39	2	5	0	7	25
			計画	90	76	37	5	2	3	5	22	39	2	5	0	7	25
3	海自	横須賀地方総監部比与宇地区	現況	42	8	8	0	0	2	1	5	0	0	0	0	0	0
			計画	35	1	1	0	0	0	1	0	0	0	0	0	0	0
4	海自	横須賀地方総監部	現況	30	27	24	0	2	1	8	13	3	0	0	1	0	2
			計画	15	13	10	1	1	1	2	5	3	0	0	1	0	2
5	海自	横須賀地方総監部新井地区	現況	26	26	23	1	1	4	4	13	3	2	0	0	1	0
			計画	12	12	9	3	1	2	0	3	3	2	0	0	1	0
6	海自	横須賀地方総監部長浦地区	現況	※横須賀地方総監部新井地区に含む													
			計画														
7	海自	第 2 術科学学校（田浦地区）	現況	24	24	17	2	1	2	2	10	7	2	0	2	1	2
			計画	16	16	9	4	2	2	1		7	2	0	2	1	2
8	海自	横須賀地方総監部船越地区	現況	36	23	20	0	1	5	1	13	3	1	1	0	1	0
			計画	21	11	8	4	0	1	0	3	3	1	1	0	1	0
9	海自	横須賀教育隊	現況	44	44	29	1	2	8	7	11	15	3	0	2	4	6
			計画	34	34	19	4	1	2	2	10	15	3	0	2	4	6
10	陸自	武山駐屯地	現況	86	62	45	4	6	3	9	23	17	2	1	2	1	11
			計画	75	59	42	10	3	1	2	26	17	2	1	2	1	11
11	空自	武山分屯基地	現況	16	16	11	0	0	1	2	8	5	0	0	0	0	5
			計画	13	13	8	0	1	0	3	4	5	0	0	0	0	5
12	装備庁	艦艇装備研究所久里浜地区	現況	21	13	9	0	0	2	4	3	4	0	0	1	3	0
			計画	8	8	4	0	0	3	1	0	4	0	0	1	3	0
13	陸自	久里浜駐屯地	現況	72	39	26	1	2	2	8	13	13	1	4	2	2	4
			計画	38	29	16	3	0	2	1	10	13	1	4	2	2	4
14	陸自	横浜駐屯地	現況	13	8	7	0	0	1	2	4	1	0	0	0	0	1
			計画	10	5	4	0	0	2	0	2	1	0	0	0	0	1

※ 1 駐屯地・基地等の周辺に所在する通信所、演習場等の施設の棟数は含まない。  
2 上表の数量は、令和 7 年 9 月時点での数量であり、今後の精査により変更となる場合がある。

# 1 駐屯地・基地単位における建物規模別の棟数について

## ○南関東防衛局管内 MP 作成業務その 8（24 地区） [2 / 2]

No.	機関	駐屯地・基地等	区分	総数	建替 ＋ 改修	建替						改修	改修				
						5,000㎡以上	3,000㎡以上 5,000㎡未満	1,000㎡以上 3,000㎡未満	200㎡以上 1,000㎡未満	200㎡未満	5,000㎡以上		3,000㎡以上 5,000㎡未満	1,000㎡以上 3,000㎡未満	200㎡以上 1,000㎡未満	200㎡未満	
15	装備庁	艦艇装備研究所川崎支所	現況	8	6	6	0	0	0	2	4	0	0	0	0	0	0
			計画	5	4	4	0	0	0	2	2	0	0	0	0	0	0
16	装備庁	陸上装備研究所	現況	37	32	27	0	0	5	7	15	5	0	0	1	1	3
			計画	18	16	11	1	1	3	1	5	5	0	0	1	1	3
17	陸自	座間駐屯地	現況	22	12	5	0	0	1	1	3	7	0	1	1	0	5
			計画	21	11	4	0	1	1	0	2	7	0	1	1	0	5
18	空自	御前崎分屯基地	現況	22	17	15	0	0	2	5	8	2	0	0	1	0	1
			計画	17	13	11	0	1	1	3	6	2	0	0	1	0	1
19	陸自	駒門駐屯地	現況	80	56	41	0	4	3	5	29	15	1	1	3	2	8
			計画	62	41	26	3	0	2	5	16	15	1	1	3	2	8
20	陸自	滝ヶ原駐屯地	現況	98	77	67	0	3	4	31	29	10	2	0	4	1	3
			計画	62	49	39	3	4	4	4	24	10	2	0	4	1	3
21	陸自	板妻駐屯地	現況	59	41	27	0	4	3	5	15	14	0	2	2	1	9
			計画	51	35	21	2	1	4	3	11	14	0	2	2	1	9
22	陸自	富士駐屯地	現況	219	184	157	2	4	9	28	114	27	4	4	4	6	9
			計画	140	108	81	6	3	12	13	47	27	4	4	4	6	9
23	空自	静浜基地	現況	86	37	22	0	0	3	1	18	15	0	1	4	3	7
			計画	84	38	23	0	0	3	3	17	15	0	1	4	3	7
24	空自	浜松基地	現況	291	197	105	1	3	15	24	62	92	1	13	13	27	38
			計画	248	155	63	3	4	9	19	28	92	1	13	13	27	38
		合 計	現況	1,510	1,098	788	15	37	87	174	475	310	21	34	45	61	149
			計画	1,120	786	476	54	26	60	73	263	310	21	34	45	61	149

- ※ 1 駐屯地・基地等の周辺に所在する通信所、演習場等の施設の棟数は含まない。  
 2 上表の数量は、令和 7 年 9 月時点での数量であり、今後の精査により変更となる場合がある。

# 1 駐屯地・基地単位における建物規模別の棟数について

○近畿中部防衛局管内 MP 作成業務その9（15地区） [1 / 1]

No.	機関	駐屯地・基地等	区分	総数	建替 ＋ 改修	建替						改修	改修				
						5,000㎡以上	3,000㎡以上 5,000㎡未満	1,000㎡以上 3,000㎡未満	200㎡以上 1,000㎡未満	200㎡未満	5,000㎡以上		3,000㎡以上 5,000㎡未満	1,000㎡以上 3,000㎡未満	200㎡以上 1,000㎡未満	200㎡未満	
1	空自	高蔵寺分屯基地	現況	77	34	27	0	0	1	10	16	7	0	0	0	5	2
			計画	65	23	16	0	0	3	7	6	7	0	0	0	5	2
2	陸自	春日井駐屯地	現況	61	48	39	0	1	4	4	30	9	0	3	0	1	5
			計画	47	34	25	2	1	2	3	17	9	0	3	0	1	5
3	空自	小牧基地	現況	243	173	108	2	5	5	12	84	65	1	6	12	11	35
			計画	203	140	75	3	4	4	10	54	65	1	6	12	11	35
4	陸自	豊川駐屯地	現況	78	42	34	0	1	3	7	23	8	1	1	1	0	5
			計画	71	35	27	0	0	4	5	18	8	1	1	1	0	5
5	陸自	守山駐屯地	現況	45	37	28	0	0	1	6	21	9	4	0	0	1	4
			計画	35	29	20	1	0	4	3	12	9	4	0	0	1	4
6	空自	岐阜基地	現況	265	203	144	2	10	10	29	93	59	1	5	10	9	34
			計画	196	150	91	6	4	4	14	63	59	1	5	10	9	34
7	陸自	明野駐屯地	現況	110	94	53	0	2	6	4	41	41	1	4	2	10	24
			計画	86	71	30	1	3	2	1	23	41	1	4	2	10	24
8	空自	笠取山分屯基地	現況	54	40	28	0	1	2	7	18	12	0	1	0	4	7
			計画	34	28	16	1	0	1	5	9	12	0	1	0	4	7
9	空自	白山分屯基地	現況	79	58	38	0	0	1	7	30	20	1	2	1	1	15
			計画	50	34	14	0	1	3	3	7	20	1	2	1	1	15
10	陸自	久居駐屯地	現況	67	54	41	1	2	1	6	31	13	1	1	1	2	8
			計画	42	30	17	2	0	2	0	13	13	1	1	1	2	8
11	陸自	金沢駐屯地	現況	64	55	39	0	2	5	4	28	16	1	0	2	4	9
			計画	48	39	23	3	1	1	1	17	16	1	0	2	4	9
12	空自	小松基地	現況	292	202	168	0	6	11	35	116	34	2	1	0	16	15
			計画	231	163	129	3	8	19	26	73	34	2	1	0	16	15
13	空自	輪島分屯基地	現況	19	18	14	0	0	0	3	11	4	0	0	1	1	2
			計画	15	14	10	0	0	1	2	7	4	0	0	1	1	2
14	陸自	富山駐屯地	現況	24	13	12	0	0	2	0	10	1	0	0	1	0	0
			計画	17	6	5	1	0	1	0	3	1	0	0	1	0	0
15	陸自	鯖江駐屯地	現況	15	9	8	0	0	2	0	6	1	0	0	1	0	0
			計画	12	6	5	0	1	1	1	2	1	0	0	1	0	0
		合 計	現況	1,493	1,080	781	5	30	54	134	558	299	13	24	32	65	165
			計画	1,152	802	503	23	23	52	81	324	299	13	24	32	65	165

※1 駐屯地・基地等の周辺に所在する通信所、演習場等の施設の棟数は含まない。

2 上表の数量は、令和7年9月時点での数量であり、今後の精査により変更となる場合がある。

# 1 駐屯地・基地単位における建物規模別の棟数について

○近畿中部防衛局管内 MP 作成業務その 10（24 地区） [1 / 2]

No.	機関	駐屯地・基地等	区分	総数	建替 + 改修	建替						改修					
							5,000㎡以上	3,000㎡以上 5,000㎡未満	1,000㎡以上 3,000㎡未満	200㎡以上 1,000㎡未満	200㎡未満		5,000㎡以上	3,000㎡以上 5,000㎡未満	1,000㎡以上 3,000㎡未満	200㎡以上 1,000㎡未満	200㎡未満
1	陸自	宇治駐屯地	現況	130	121	114	0	0	11	42	61	7	0	0	1	2	4
			計画	61	52	45	1	2	5	11	26	7	0	0	1	2	4
2	陸自	大久保駐屯地	現況	84	76	62	1	3	3	14	41	14	2	1	1	1	9
			計画	50	43	29	3	2	1	4	19	14	2	1	1	1	9
3	空自	経ヶ岬分屯基地	現況	14	8	5	0	0	1	2	2	3	0	0	1	0	2
			計画	12	6	3	0	0	1	1	1	3	0	0	1	0	2
4	陸自	桂駐屯地	現況	83	64	57	4	1	4	6	42	7	0	2	0	1	4
			計画	55	37	30	5	1	3	3	18	7	0	2	0	1	4
5	陸自	祝園分屯地	現況	82	53	47	0	0	0	38	9	6	0	0	1	3	2
			計画	67	38	32	0	0	2	28	2	6	0	0	1	3	2
6	海自	舞鶴航空基地	現況	22	22	4	1	2	0	0	1	18	1	1	3	2	11
			計画	22	22	4	1	2	0	0	1	18	1	1	3	2	11
7	海自	舞鶴地方總監部	現況	45	37	28	0	3	6	6	13	9	1	0	3	3	2
			計画	38	34	25	2	3	3	5	12	9	1	0	3	3	2
8	陸自	福知山駐屯地	現況	68	63	54	0	2	2	4	46	9	1	1	1	0	6
			計画	32	27	18	1	1	1	3	12	9	1	1	1	0	6
9	空自	饗庭野分屯基地	現況	29	26	22	0	0	4	1	17	4	0	0	1	0	3
			計画	23	20	16	1	0	2	1	12	4	0	0	1	0	3
10	陸自	今津駐屯地	現況	87	75	57	0	0	3	11	43	18	0	1	0	3	14
			計画	49	37	19	1	2	1	3	12	18	0	1	0	3	14
11	陸自	大津駐屯地	現況	52	44	36	0	1	4	8	23	8	0	1	1	2	4
			計画	36	29	21	3	1	2	2	13	8	0	1	1	2	4
12	陸自	八尾駐屯地	現況	64	57	45	0	0	5	2	38	12	1	1	1	4	5
			計画	36	29	17	0	3	3	2	9	12	1	1	1	4	5
13	陸自	信太山駐屯地	現況	68	62	52	0	2	4	9	37	10	1	1	0	1	7
			計画	35	29	19	2	0	3	2	12	10	1	1	0	1	7
14	空自	奈良基地	現況	45	32	22	0	0	6	3	13	10	1	1	3	2	3
			計画	36	28	18	0	1	4	2	11	10	1	1	3	2	3

※1 駐屯地・基地等の周辺に所在する通信所、演習場等の施設の棟数は含まない。  
 2 上表の数量は、令和 7 年 9 月時点での数量であり、今後の精査により変更となる場合がある。

# 1 駐屯地・基地単位における建物規模別の棟数について

○近畿中部防衛局管内 MP 作成業務その10（24地区） [2 / 2]

No.	機関	駐屯地・基地等	区分	総数	建替 + 改修	建替	建物規模別棟数					改修	建物規模別棟数				
							5,000㎡以上	3,000㎡以上 5,000㎡未満	1,000㎡以上 3,000㎡未満	200㎡以上 1,000㎡未満	200㎡未満		5,000㎡以上	3,000㎡以上 5,000㎡未満	1,000㎡以上 3,000㎡未満	200㎡以上 1,000㎡未満	200㎡未満
15	陸自	伊丹駐屯地	現況	95	78	57	0	6	4	8	39	21	3	1	3	5	9
			計画	108	91	70	1	6	1	3	59	21	3	1	3	5	9
16	陸自	千僧駐屯地	現況	73	55	51	0	5	1	10	35	4	1	0	1	1	1
			計画	28	19	15	5	0	1	1	8	4	1	0	1	1	1
17	陸自	青野原駐屯地	現況	63	56	50	0	2	2	11	35	6	0	0	3	0	3
			計画	41	34	28	2	0	1	7	18	6	0	0	3	0	3
18	海自	阪神基地隊	現況	6	6	5	0	1	1	0	3	1	0	1	0	0	0
			計画	6	6	5	0	2	0	0	3	1	0	1	0	0	0
19	陸自	川西駐屯地	現況	46	44	39	1	0	1	2	35	5	0	0	3	0	2
			計画	19	18	13	2	0	0	1	10	5	0	0	3	0	2
20	海自	仮屋磁気測定所	現況	7	7	5	0	0	0	1	4	2	0	0	0	0	2
			計画	4	4	2	0	0	0	1	1	2	0	0	0	0	2
21	陸自	姫路駐屯地	現況	65	51	44	0	3	5	8	28	7	0	1	0	4	2
			計画	32	20	13	2	0	3	7	1	7	0	1	0	4	2
22	空自	串本分屯基地	現況	21	8	6	0	0	2	1	3	2	0	0	0	0	2
			計画	15	9	7	0	1	2	2	2	2	0	0	0	0	2
23	陸自	和歌山駐屯地	現況	17	14	13	0	0	1	0	12	1	0	0	1	0	0
			計画	9	6	5	1	0	0	0	4	1	0	0	1	0	0
24	海自	由良基地分遣隊	現況	7	7	7	0	0	0	2	5	0	0	0	0	0	0
			計画	3	3	3	0	0	1	0	2	0	0	0	0	0	0
		合 計	現況	1,318	1,098	904	7	31	76	192	598	194	13	14	31	36	100
			計画	853	669	475	33	28	44	91	279	194	13	14	31	36	100

※1 駐屯地・基地等の周辺に所在する通信所、演習場等の施設の棟数は含まない。

2 上表の数量は、令和7年9月時点での数量であり、今後の精査により変更となる場合がある。

# 1 駐屯地・基地単位における建物規模別の棟数について

○中国四国防衛局管内 MP 作成業務その 1 1 (2 2 地区) [1 / 2]

No.	機関	駐屯地・基地等	区分	総数	建替 ＋ 改修	建替						改修	改修					
						5,000㎡以上	3,000㎡以上 5,000㎡未満	1,000㎡以上 3,000㎡未満	200㎡以上 1,000㎡未満	200㎡未満	5,000㎡以上		3,000㎡以上 5,000㎡未満	1,000㎡以上 3,000㎡未満	200㎡以上 1,000㎡未満	200㎡未満		
1	陸自	三軒屋駐屯地	現況	99	69	59	0	0	3	2	54	10	0	0	2	3	5	
			計画	85	61	51	1	1	17	21	11	10	0	0	2	3	5	
2	陸自	松山駐屯地	現況	64	44	37	0	0	2	6	29	7	0	0	2	1	4	
			計画	44	24	17	0	3	1	2	11	7	0	0	2	1	4	
3	陸自	日本原駐屯地	現況	76	54	48	0	5	1	8	34	6	0	0	0	1	5	
			計画	46	24	18	1	1	2	5	9	6	0	0	0	1	5	
4	陸自	海田市駐屯地	現況	107	82	55	1	2	6	8	38	27	2	2	2	1	20	
			計画	81	62	35	3	1	5	4	22	27	2	2	2	1	20	
5	海自	呉地方総監部等	現況	261	228	162	1	1	18	27	115	66	1	3	11	21	30	
			計画	175	147	81	8	5	9	20	39	66	1	3	11	21	30	
6	海自	第1術科学校	現況	130	113	82	2	2	11	17	50	31	6	5	3	6	11	
			計画	83	77	46	3	4	7	8	24	31	6	5	3	6	11	
7	陸自	善通寺駐屯地	現況	88	59	36	1	4	5	6	20	23	2	0	2	1	18	
			計画	70	47	24	3	1	2	4	14	23	2	0	2	1	18	
8	空自	土佐清水分屯基地	現況	7	6	3	0	0	0	1	2	3	0	0	1	0	2	
			計画	9	8	5	0	0	0	2	3	3	0	0	1	0	2	
9	海自	下関基地隊	現況	18	18	12	0	0	2	1	9	6	0	0	3	2	1	
			計画	16	16	10	0	0	2	0	8	6	0	0	3	2	1	
10	海自	小月航空基地	現況	99	76	63	0	0	10	13	40	13	1	1	2	2	7	
			計画	64	51	38	2	3	7	4	22	13	1	1	2	2	7	
11	海自	岩国基地	現況	73	54	33	4	1	8	7	13	21	2	3	4	4	8	
			計画	56	37	16	6	0	2	5	3	21	2	3	4	4	8	
12	陸自	山口駐屯地	現況	57	48	39	0	3	2	7	27	9	0	0	2	1	6	
			計画	36	27	18	1	0	2	3	12	9	0	0	2	1	6	
13	空自	見島分屯基地	現況	43	24	15	0	0	1	1	13	9	0	0	1	1	7	
			計画	31	20	11	0	0	1	1	9	9	0	0	1	1	7	
14	空自	防府南基地	現況	73	40	21	0	0	6	2	13	19	2	3	4	2	8	
			計画	64	34	15	0	2	2	1	10	19	2	3	4	2	8	

※ 1 駐屯地・基地等の周辺に所在する通信所、演習場等の施設の棟数は含まない。

2 上表の数量は、令和 7 年 9 月時点での数量であり、今後の精査により変更となる場合がある。

# 1 駐屯地・基地単位における建物規模別の棟数について

○中国四国防衛局管内 MP 作成業務その 1 1 (2 2 地区) [2 / 2]

No.	機関	駐屯地・基地等	区分	総数	建替 + 改修	建替						改修					
							5,000㎡以上	3,000㎡以上 5,000㎡未満	1,000㎡以上 3,000㎡未満	200㎡以上 1,000㎡未満	200㎡未満		5,000㎡以上	3,000㎡以上 5,000㎡未満	1,000㎡以上 3,000㎡未満	200㎡以上 1,000㎡未満	200㎡未満
15	空自	防府北基地	現況	117	68	49	0	2	4	7	36	19	0	2	4	2	11
			計画	104	58	39	0	5	3	7	24	19	0	2	4	2	11
16	空自	美保基地	現況	165	88	49	0	4	5	9	31	39	0	1	2	10	26
			計画	148	84	45	0	3	5	7	30	39	0	1	2	10	26
17	情本	美保通信所	現況	27	20	11	0	0	2	1	8	9	0	0	4	0	5
			計画	23	16	7	0	0	2	0	5	9	0	0	4	0	5
18	陸自	米子駐屯地	現況	58	48	43	0	3	2	5	33	5	0	1	2	0	2
			計画	31	24	19	1	1	3	4	10	5	0	1	2	0	2
19	陸自	出雲駐屯地	現況	57	44	37	0	0	1	4	32	7	0	0	3	2	2
			計画	35	24	17	2	1	0	1	13	7	0	0	3	2	2
20	空自	高尾山分屯基地	現況	19	4	1	0	0	0	0	1	3	0	0	0	0	3
			計画	8	4	1	0	0	0	1	0	3	0	0	0	0	3
21	海自	小松島航空基地	現況	63	46	35	0	0	2	9	24	11	0	1	1	2	7
			計画	45	28	17	1	1	1	0	14	11	0	1	1	2	7
22	海自	徳島航空基地	現況	103	70	54	1	2	5	8	38	16	0	3	2	2	9
			計画	77	53	37	1	3	5	4	24	16	0	3	2	2	9
		合 計	現況	1,861	1,351	983	10	32	98	156	687	368	16	25	59	65	203
			計画	1,367	953	585	34	35	80	107	329	368	16	25	59	65	203

- ※ 1 駐屯地・基地等の周辺に所在する通信所、演習場等の施設の棟数は含まない。  
 2 上表の数量は、令和 7 年 9 月時点での数量であり、今後の精査により変更となる場合がある。

# 1 駐屯地・基地単位における建物規模別の棟数について

## ○九州防衛局管内 MP 作成業務その 1 2 (1 3 地区) [1 / 1]

No.	機関	駐屯地・基地等	区分	総数	建替 + 改修	建替						改修					
							5,000㎡以上	3,000㎡以上 5,000㎡未満	1,000㎡以上 3,000㎡未満	200㎡以上 1,000㎡未満	200㎡未満		5,000㎡以上	3,000㎡以上 5,000㎡未満	1,000㎡以上 3,000㎡未満	200㎡以上 1,000㎡未満	200㎡未満
1	情本	太刀洗通信所	現況	30	17	6	0	0	0	1	5	11	0	0	4	4	3
			計画	28	15	4	0	0	1	1	2	11	0	0	4	4	3
2	空自	芦屋基地	現況	191	145	83	2	3	12	13	53	62	1	2	12	8	39
			計画	169	135	73	4	2	10	16	41	62	1	2	12	8	39
3	空自	高良台分屯基地	現況	41	35	19	0	0	1	1	17	16	0	0	1	3	12
			計画	31	27	11	0	1	0	5	5	16	0	0	1	3	12
4	陸自	久留米駐屯地	現況	116	67	54	0	2	7	7	38	13	1	1	1	1	9
			計画	55	32	19	4	1	2	4	8	13	1	1	1	1	9
5	陸自	前川原駐屯地	現況	73	62	55	0	3	7	11	34	7	1	1	0	1	4
			計画	54	49	42	4	2	3	3	30	7	1	1	0	1	4
6	空自	春日基地	現況	117	100	75	0	2	6	11	56	25	0	1	4	8	12
			計画	81	69	44	3	0	4	9	28	25	0	1	4	8	12
7	陸自	春日駐屯地	現況	43	38	32	1	0	1	4	26	6	0	0	2	2	2
			計画	22	20	14	1	1	2	1	9	6	0	0	2	2	2
8	陸自	福岡駐屯地	現況	158	128	90	1	3	6	9	71	38	2	2	3	3	28
			計画	121	111	73	3	0	7	6	57	38	2	2	3	3	28
9	陸自	小郡駐屯地	現況	76	63	52	0	2	2	5	43	11	1	2	0	0	8
			計画	45	32	21	1	2	0	3	15	11	1	2	0	0	8
10	空自	築城基地	現況	262	178	125	0	4	10	20	91	53	1	1	6	15	30
			計画	208	142	89	9	2	8	14	56	53	1	1	6	15	30
11	陸自	飯塚駐屯地	現況	128	98	92	0	2	5	18	67	6	1	0	1	0	4
			計画	67	50	44	2	3	3	15	21	6	1	0	1	0	4
12	陸自	小倉駐屯地	現況	80	67	54	0	3	2	8	41	13	1	0	2	3	7
			計画	53	41	28	1	1	1	2	23	13	1	0	2	3	7
13	陸自	富野分屯地	現況	29	21	17	0	0	0	5	12	4	0	0	0	2	2
			計画	26	22	18	0	0	0	5	13	4	0	0	0	2	2
		合 計	現況	1,385	1,054	773	4	24	60	114	571	281	9	10	37	53	172
			計画	991	772	491	32	16	41	89	313	281	9	10	37	53	172

※ 1 駐屯地・基地等の周辺に所在する通信所、演習場等の施設の棟数は含まない。

2 上表の数量は、令和 7 年 9 月時点での数量であり、今後の精査により変更となる場合がある。

# 1 駐屯地・基地単位における建物規模別の棟数について

## ○九州防衛局管内 MP 作成業務その 1 3 (26 地区) [1 / 2]

No.	機関	駐屯地・基地等	区分	総数	建替 + 改修	建替						改修					
							5,000㎡以上	3,000㎡以上 5,000㎡未満	1,000㎡以上 3,000㎡未満	200㎡以上 1,000㎡未満	200㎡未満		5,000㎡以上	3,000㎡以上 5,000㎡未満	1,000㎡以上 3,000㎡未満	200㎡以上 1,000㎡未満	200㎡未満
1	陸自	目達原駐屯地	現況	162	113	83	0	6	8	16	53	30	1	1	2	3	23
			計画	111	65	35	2	4	6	6	17	30	1	1	2	3	23
2	空自	背振山分屯基地	現況	58	29	19	0	1	1	1	16	10	0	1	1	2	6
			計画	36	24	14	0	1	1	2	10	10	0	1	1	2	6
3	陸自	鳥栖分屯地	現況	28	16	12	0	0	0	2	10	4	0	0	0	1	3
			計画	22	10	6	0	0	0	3	3	4	0	0	0	1	3
4	陸自	玖珠駐屯地	現況	71	59	57	0	3	4	8	42	2	0	1	0	0	1
			計画	44	36	34	3	3	3	5	20	2	0	1	0	0	1
5	海自	佐伯分遣隊	現況	6	3	3	0	0	0	0	3	0	0	0	0	0	0
			計画	6	3	3	0	0	0	1	2	0	0	0	0	0	0
6	陸自	大分分屯地	現況	83	72	27	0	0	1	8	18	45	0	0	1	37	7
			計画	65	56	11	0	0	2	7	2	45	0	0	1	37	7
7	陸自	別府駐屯地	現況	65	55	51	0	3	2	9	37	4	0	2	0	1	1
			計画	48	38	34	2	2	2	3	25	4	0	2	0	1	1
8	陸自	南別府駐屯地	現況	※用途廃止により棟数計上なし													
			計画														
9	陸自	湯布院駐屯地	現況	101	84	68	0	1	4	11	52	16	0	2	4	1	9
			計画	61	50	34	4	1	5	3	21	16	0	2	4	1	9
10	海自	杵岐警備所	現況	14	10	6	0	0	0	2	4	4	0	0	0	1	3
			計画	7	7	3	0	0	1	1	1	4	0	0	0	1	3
11	空自	福江島分屯基地	現況	48	29	18	0	0	1	2	15	11	0	0	1	2	8
			計画	37	21	10	0	1	0	3	6	11	0	0	1	2	8
12	海自	庵崎貯油所	現況	2	2	0	0	0	0	0	0	2	0	0	0	0	2
			計画	2	2	0	0	0	0	0	0	2	0	0	0	0	2
13	海自	金山弾薬庫	現況	23	21	17	0	0	0	7	10	4	0	0	0	2	2
			計画	21	19	15	0	0	0	7	8	4	0	0	0	2	2
14	海自	佐世保火工整備場	現況	8	8	4	0	0	0	2	2	4	0	0	0	3	1
			計画	6	6	2	0	1	0	1	0	4	0	0	0	3	1

※ 1 駐屯地・基地等の周辺に所在する通信所、演習場等の施設の棟数は含まない。

2 上表の数量は、令和 7 年 9 月時点での数量であり、今後の精査により変更となる場合がある。

# 1 駐屯地・基地単位における建物規模別の棟数について

## ○九州防衛局管内 MP 作成業務その 1 4 (26 地区) [2 / 2]

No.	機関	駐屯地・基地等	区分	総数	建替 ＋ 改修	建替						改修	改修					
						5,000㎡以上	3,000㎡以上 5,000㎡未満	1,000㎡以上 3,000㎡未満	200㎡以上 1,000㎡未満	200㎡未満	5,000㎡以上		3,000㎡以上 5,000㎡未満	1,000㎡以上 3,000㎡未満	200㎡以上 1,000㎡未満	200㎡未満		
15	海自	佐世保業務隊	現況	13	8	8	0	0	1	1	6	0	0	0	0	0	0	
			計画	10	5	5	0	1	0	1	3	0	0	0	0	0	0	
16	海自	佐世保教育隊	現況	54	44	24	1	3	4	6	10	20	0	2	6	3	9	
			計画	40	34	14	3	1	1	3	6	20	0	2	6	3	9	
17	海自	佐世保造修補給所	現況	6	6	0	0	0	0	0	0	6	2	1	0	0	3	
			計画	6	6	0	0	0	0	0	0	6	2	1	0	0	3	
18	海自	佐世保地方総監部	現況	20	19	17	0	0	2	3	12	2	0	0	1	1	0	
			計画	9	9	7	1	0	0	1	5	2	0	0	1	1	0	
19	海自	針尾送信所	現況	2	2	1	0	0	0	1	0	1	0	0	0	1	0	
			計画	2	2	1	0	0	0	0	1	1	0	0	0	1	0	
20	陸自	相浦駐屯地	現況	80	33	20	0	2	1	5	12	13	1	1	1	2	8	
			計画	71	33	20	1	2	0	7	10	13	1	1	1	2	8	
21	海自	対馬防備隊	現況	13	13	10	0	0	0	2	8	3	0	0	0	2	1	
			計画	6	6	3	0	0	1	0	2	3	0	0	0	2	1	
22	空自	海栗島分屯基地	現況	26	11	5	0	0	1	1	3	6	0	0	1	1	4	
			計画	25	11	5	0	0	1	1	3	6	0	0	1	1	4	
23	陸自	対馬駐屯地	現況	24	18	16	0	0	3	2	11	2	0	0	2	0	0	
			計画	15	12	10	0	1	1	2	6	2	0	0	2	0	0	
24	海自	大村航空基地	現況	96	83	63	0	3	5	15	40	20	1	0	5	2	12	
			計画	54	47	27	2	4	3	2	16	20	1	0	5	2	12	
25	陸自	大村駐屯地	現況	81	64	53	1	1	5	4	42	11	1	0	1	4	5	
			計画	62	49	38	2	0	4	6	26	11	1	0	1	4	5	
26	陸自	竹松駐屯地	現況	65	49	34	0	0	2	5	27	15	2	1	1	1	10	
			計画	40	29	14	1	0	1	3	9	15	2	1	1	1	10	
		合 計	現況	1,203	895	640	3	26	49	119	443	255	8	14	33	73	127	
			計画	846	614	359	24	23	33	71	208	255	8	14	33	73	127	

※ 1 駐屯地・基地等の周辺に所在する通信所、演習場等の施設の棟数は含まない。

2 上表の数量は、令和 7 年 9 月時点での数量であり、今後の精査により変更となる場合がある。

# 1 駐屯地・基地単位における建物規模別の棟数について

## ○熊本防衛支局管内 MP作成業務その14（18地区） [1 / 2]

No.	機関	駐屯地・基地等	区分	総数	建替 ＋ 改修	建替						改修	改修					
						5,000㎡以上	3,000㎡以上 5,000㎡未満	1,000㎡以上 3,000㎡未満	200㎡以上 1,000㎡未満	200㎡未満	5,000㎡以上		3,000㎡以上 5,000㎡未満	1,000㎡以上 3,000㎡未満	200㎡以上 1,000㎡未満	200㎡未満		
1	情本	喜界島通信所	現況	13	0	0	0	0	0	0	0	0	0	0	0	0	0	
			計画	13	0	0	0	0	0	0	0	0	0	0	0	0	0	
2	海自	えびの送信所	現況	17	17	0	0	0	0	0	0	17	0	0	2	4	11	
			計画	17	17	0	0	0	0	0	0	17	0	0	2	4	11	
3	陸自	えびの駐屯地	現況	50	47	46	0	2	2	10	32	1	1	0	0	0	0	
			計画	37	34	33	1	1	4	8	19	1	1	0	0	0	0	
4	空自	高畑山分屯基地	現況	39	21	11	0	0	1	0	10	10	0	0	2	2	6	
			計画	30	18	8	0	1	0	4	3	10	0	0	2	2	6	
5	空自	新田原基地	現況	258	176	147	3	2	11	34	97	29	0	0	6	8	15	
			計画	221	168	139	6	5	11	25	92	29	0	0	6	8	15	
6	陸自	都城駐屯地	現況	56	44	39	0	0	2	5	32	5	1	1	0	2	1	
			計画	53	43	38	1	0	4	5	28	5	1	1	0	2	1	
7	陸自	熊本駐屯地	現況	36	29	24	0	1	0	2	21	5	0	1	0	0	4	
			計画	20	17	12	1	0	0	2	9	5	0	1	0	0	4	
8	陸自	健軍駐屯地	現況	157	117	85	1	2	4	9	69	32	3	1	4	6	18	
			計画	106	78	46	4	0	2	4	36	32	3	1	4	6	18	
9	陸自	北熊本駐屯地	現況	176	117	84	2	1	6	13	62	33	3	0	3	4	23	
			計画	143	93	60	3	1	9	3	44	33	3	0	3	4	23	
10	陸自	高遊原分屯地	現況	51	31	28	0	1	4	3	20	3	0	0	2	0	1	
			計画	42	23	20	1	1	5	2	11	3	0	0	2	0	1	
11	空自	奄美大島分屯基地	現況	11	10	9	0	0	0	2	7	1	0	0	0	1	0	
			計画	10	9	8	0	0	0	2	6	1	0	0	0	1	0	
12	空自	下甕島分屯基地	現況	43	23	18	0	0	0	3	15	5	0	0	0	0	5	
			計画	38	22	17	0	0	1	3	13	5	0	0	0	0	5	
13	陸自	川内駐屯地	現況	44	37	34	1	0	0	10	23	3	0	1	0	0	2	
			計画	31	25	22	2	0	2	4	14	3	0	1	0	0	2	
14	海自	鹿屋航空基地	現況	238	191	127	6	0	13	20	88	64	0	3	6	18	37	
			計画	187	152	88	9	0	3	10	66	64	0	3	6	18	37	

- ※1 駐屯地・基地等の周辺に所在する通信所、演習場等の施設の棟数は含まない。  
 2 上表の数量は、令和7年9月時点での数量であり、今後の精査により変更となる場合がある。

# 1 駐屯地・基地単位における建物規模別の棟数について

○熊本防衛支局管内 MP 作成業務その 1 4 (1 8 地区) [2 / 2]

No.	機関	駐屯地・基地等	区分	総数	建替 ＋ 改修	建替						改修	改修				
						5,000㎡以上	3,000㎡以上 5,000㎡未満	1,000㎡以上 3,000㎡未満	200㎡以上 1,000㎡未満	200㎡未満	5,000㎡以上		3,000㎡以上 5,000㎡未満	1,000㎡以上 3,000㎡未満	200㎡以上 1,000㎡未満	200㎡未満	
15	海自	奄美分遣隊	現況	12	2	1	0	0	0	0	1	1	0	0	0	0	1
			計画	2	2	1	0	0	0	0	1	1	0	0	0	0	1
16	空自	沖永良部島分屯基地	現況	44	24	20	0	0	0	2	18	4	0	0	1	0	3
			計画	35	18	14	0	0	0	2	12	4	0	0	1	0	3
17	海自	鹿児島音響測定所	現況	15	13	12	0	0	1	3	8	1	0	0	0	0	1
			計画	7	6	5	0	0	1	0	4	1	0	0	0	0	1
18	陸自	国分駐屯地	現況	78	56	45	0	0	2	6	37	11	0	2	1	1	7
			計画	64	42	31	0	1	1	3	26	11	0	2	1	1	7
		合 計	現況	1,495	1,072	815	14	11	50	131	609	257	11	10	31	52	153
			計画	1,162	845	588	32	10	45	81	420	257	11	10	31	52	153

- ※ 1 駐屯地・基地等の周辺に所在する通信所、演習場等の施設の棟数は含まない。  
2 上表の数量は、令和 7 年 9 月時点での数量であり、今後の精査により変更となる場合がある。

# 1 駐屯地・基地単位における建物規模別の棟数について

## ○沖縄防衛局管内 MP 作成業務その 1 5（1 3 地区） [1 / 1]

No.	機関	駐屯地・基地等		総数	建替 + 改修	建替	5,000㎡以上	3,000㎡以上 5,000㎡未満	1,000㎡以上 3,000㎡未満	200㎡以上 1,000㎡未満	200㎡未満	改修	5,000㎡以上	3,000㎡以上 5,000㎡未満	1,000㎡以上 3,000㎡未満	200㎡以上 1,000㎡未満	200㎡未満
1	海自	沖縄基地隊	現況	45	38	32	0	1	5	12	14	6	0	0	1	3	2
			計画	34	30	24	2	2	3	3	14	6	0	0	1	3	2
2	陸自	勝連分屯地	現況	26	18	10	0	0	0	3	7	8	0	0	1	0	7
			計画	31	23	15	0	0	2	6	7	8	0	0	1	0	7
3	陸自	白川分屯地	現況	21	17	10	0	0	0	2	8	7	0	1	0	0	6
			計画	20	16	9	0	0	0	2	7	7	0	1	0	0	6
4	空自	宮古島分屯基地	現況	36	13	9	0	0	0	0	9	4	0	0	1	0	3
			計画	26	12	8	0	0	0	2	6	4	0	0	1	0	3
5	空自	恩納分屯基地	現況	30	24	14	0	1	0	4	9	10	0	0	0	3	7
			計画	25	23	13	0	1	0	3	9	10	0	0	0	3	7
6	空自	与座岳分屯基地	現況	31	13	10	0	0	1	2	7	3	0	0	1	0	2
			計画	26	12	9	0	0	1	1	7	3	0	0	1	0	2
7	空自	久米島分屯基地	現況	27	12	9	0	0	0	2	7	3	0	0	1	0	2
			計画	32	20	17	0	0	1	4	12	3	0	0	1	0	2
8	陸自	南与座分屯地	現況	17	12	5	0	0	0	1	4	7	0	1	0	0	6
			計画	25	21	14	0	1	2	3	8	7	0	1	0	0	6
9	陸自	八重瀬分屯地	現況	33	24	16	0	0	1	3	12	8	0	1	1	3	3
			計画	27	20	12	0	0	4	0	8	8	0	1	1	3	3
10	空自	那覇基地	現況	271	155	109	4	4	11	27	63	46	0	1	4	13	28
			計画	236	130	84	6	2	11	17	48	46	0	1	4	13	28
11	陸自	那覇駐屯地	現況	72	48	23	0	1	1	8	13	25	2	4	2	3	14
			計画	63	43	18	2	2	2	4	8	25	2	4	2	3	14
12	空自	知念分屯基地	現況	39	29	14	0	0	0	2	12	15	0	1	1	5	8
			計画	32	27	12	0	1	0	4	7	15	0	1	1	5	8
13	陸自	知念分屯地	現況	23	17	5	0	0	0	1	4	12	0	0	1	1	10
			計画	28	22	10	0	0	2	2	6	12	0	0	1	1	10
		合 計	現況	692	437	276	4	7	19	69	177	161	2	10	14	31	104
			計画	625	415	254	10	9	28	53	154	161	2	10	14	31	104

- ※ 1 駐屯地・基地等の周辺に所在する通信所、演習場等の施設の棟数は含まない。  
2 上表の数量は、令和 7 年 9 月時点での数量であり、今後の精査により変更となる場合がある。

## 2 優先して設計業務を進める地区

優先①		優先②	
<ul style="list-style-type: none"> <li>・ 札幌駐屯地</li> <li>・ 千歳基地</li> <li>・ 仙台駐屯地</li> <li>・ 八戸航空基地</li> <li>・ 三沢基地</li> <li>・ 松島基地</li> <li>・ 朝霞駐屯地</li> <li>・ 下総航空基地</li> <li>・ 入間基地</li> <li>・ 百里基地</li> <li>・ 浜松基地</li> </ul>	<ul style="list-style-type: none"> <li>・ 伊丹駐屯地</li> <li>・ 海自舞鶴地区</li> <li>・ 小松基地</li> <li>・ 美保基地</li> <li>・ 築城基地</li> <li>・ 健軍駐屯地</li> <li>・ 鹿屋航空基地</li> <li>・ 新田原基地</li> <li>・ 那覇基地</li> </ul>	<ul style="list-style-type: none"> <li>・ 東千歳駐屯地</li> <li>・ 旭川駐屯地</li> <li>・ 真駒内駐屯地</li> <li>・ 帯広駐屯地</li> <li>・ 青森駐屯地</li> <li>・ 神町駐屯地</li> <li>・ 海自大湊地区</li> <li>・ 相馬原駐屯地</li> <li>・ 館山航空基地</li> <li>・ 練馬駐屯地</li> <li>・ 硫黄島航空基地</li> <li>・ 海自横須賀地区</li> <li>・ 厚木航空基地</li> </ul>	<ul style="list-style-type: none"> <li>・ 岐阜基地</li> <li>・ 小牧基地</li> <li>・ 海田市駐屯地</li> <li>・ 善通寺駐屯地</li> <li>・ 海自呉地区</li> <li>・ 空自防府地区</li> <li>・ 福岡駐屯地</li> <li>・ 春日基地</li> <li>・ 海自佐世保地区</li> <li>・ 北熊本駐屯地</li> </ul>

※上記以外の地区についても、マスタープランの進捗を踏まえ、設計業務を進めることとしております。